

**Infine Voorbeeldrapport B.V.  
T.a.v. de heer O.N. der Nemer  
Wagonette 2a  
3897AD ZEEWOLDE**

**Jaarrekening 2014**

WWW.INFINE.NL

## **INHOUDSOPGAVE**

## **Pagina**

### **1. Accountantsrapport**

1.1	Samenstellingsverklaring	3
1.2	Algemeen	4
1.3	Resultaatvergelijking	5
1.4	Meerjarenoverzicht	7
1.5	Financiële positie	8
1.6	Kengetallen	9
1.7	Grafieken	11
1.8	Fiscale positie	12

### **2. Jaarrekening**

2.1	Balans per 31 december 2014	14
2.2	Winst- en verliesrekening over 2014	16
2.3	Kasstroomoverzicht over 2014	17
2.4	Toelichting op de jaarrekening	18
2.5	Toelichting op de balans	23
2.6	Toelichting op de winst- en verliesrekening	30

### **3. Overige gegevens**

3.1	Wettelijke vrijstelling	35
3.2	Statutaire regeling betreffende de bestemming van het resultaat	35
3.3	Bestemming van het resultaat over het boekjaar 2013	35
3.4	Voorstel tot bestemming van het resultaat over het boekjaar 2014	35

### **4. Bijlagen**

4.1	Staat van de vaste activa	37
4.2	Jaaropstelling omzetbelasting	39

**1. ACCOUNTANTSRAPPORT**

WWW.INFINE.NL

Referentie: AvK  
Betreft: jaarrekening 2014

Zeewolde, 1 februari 2015

Geachte directie,

Hiermede brengen wij u verslag uit van onze werkzaamheden omtrent de jaarrekening 2014 van uw onderneming.

De balans per 31 december 2014, de winst- en verliesrekening over 2014 en de toelichting, welke tezamen de jaarrekening 2014 vormen, alsmede de overige gegevens zijn in dit rapport opgenomen.

## 1.1 Samenstellingsverklaring

### Opdracht

Conform uw opdracht hebben wij de jaarrekening 2014 van Infine Voorbeeldrapport B.V. te bestaande uit de balans per 31 december 2014 en de winst- en verliesrekening over 2014 met de toelichting samengesteld.

### Verantwoordelijkheid van het bestuur

Kenmerkend voor een samenstellingsopdracht is, dat wij ons baseren op de door het bestuur van de vennootschap verstrekte gegevens. De verantwoordelijkheid voor de juistheid en de volledigheid van die gegevens en voor de daarop gebaseerde jaarrekening berust bij het bestuur van de vennootschap.

### Verantwoordelijkheid van de accountant

Het is onze verantwoordelijkheid als accountant om de door u verstrekte opdracht uit te voeren in overeenstemming met Nederlands recht, waaronder de voor accountants geldende gedrags- en beroepsregels.

In overeenstemming met de voor het accountantsberoep geldende standaard voor samenstellingsopdrachten, bestonden onze werkzaamheden in hoofdzaak uit het verzamelen, het verwerken, het rubriceren en het samenvatten van financiële gegevens. Daarnaast hebben wij de aanvaardbaarheid van de bij het samenstellen van de jaarrekening toegepaste grondslagen op basis van de door de vennootschap verstrekte gegevens geëvalueerd. De aard van onze werkzaamheden is zodanig dat wij geen zekerheid omtrent de getrouwheid van de jaarrekening kunnen verstrekken.

### Bevestiging

Op basis van de ons verstrekte gegevens hebben wij de jaarrekening samengesteld onder toepassing van de grondslagen voor financiële verslaggeving zoals opgenomen in Titel 9 Boek 2 van het in Nederland geldende Burgerlijk Wetboek (BW).

Wij vertrouwen hiermee aan uw opdracht te hebben voldaan. Tot het geven van nadere toelichting zijn wij gaarne bereid.

Hoogachtend,  
Accountantskantoor B.V.

O.N. der Tekening AA  
Accountant-Administratieconsulent

## **1.2 Algemeen**

### **Oprichting**

Blijkens de akte d.d. 1 januari 1970 werd de besloten vennootschap met beperkte aansprakelijkheid Infine Voorbeeldrapport B.V. per genoemde datum opgericht.

De vennootschap is ingeschreven bij de Kamer van Koophandel te Harderwijk onder dossiernummer 987654.

### **Doelstelling**

De doelstelling van Infine Voorbeeldrapport B.V. wordt in artikel 6 van de statuten als volgt omschreven:

- Het testen en demonstreren van de Infine Jaarrekening.

### **Bestuur**

De directie wordt gevoerd door:.

- O.N. der Nemer

### **Statutenwijziging**

<tekst>

### **Bedrijfsvoering**

<tekst>

### **Overig**

<tekst>

### 1.3 Resultaatvergelijking

Ter analyse van het resultaat van de onderneming verstrekken wij u de onderstaande opstelling, welke is gebaseerd op de winst- en verliesrekening.

	2014		2013	
	€	%	€	%
Netto-omzet	14.429.702	100,0%	13.315.855	100,0%
Inkoopwaarde van de omzet	11.670.286	80,9%	10.637.926	79,9%
<b>Bruto bedrijfsresultaat</b>	<b>2.759.416</b>	<b>19,1%</b>	<b>2.677.929</b>	<b>20,1%</b>
Lonen en salarissen	1.728.508	12,0%	1.744.409	13,1%
Sociale lasten	239.700	1,7%	222.660	1,7%
Pensioenlasten	53.080	0,4%	41.610	0,3%
Afschrijvingen immateriële vaste activa	3.750	0,0%	3.750	0,0%
Afschrijvingen materiële vaste activa	53.002	0,4%	51.052	0,4%
Overige personeelskosten	69.223	0,5%	63.470	0,5%
Huisvestingskosten	41.904	0,3%	39.948	0,3%
Exploitatiekosten	37.740	0,3%	37.562	0,3%
Verkoopkosten	153.653	1,1%	134.805	1,0%
Autokosten	19.876	0,1%	18.205	0,1%
Kantoorkosten	64.408	0,4%	58.238	0,4%
Algemene kosten	145.830	1,0%	132.455	1,0%
<b>Som der bedrijfskosten</b>	<b>2.610.674</b>	<b>18,2%</b>	<b>2.548.164</b>	<b>19,1%</b>
<b>Bedrijfsresultaat</b>	<b>148.742</b>	<b>0,9%</b>	<b>129.765</b>	<b>1,0%</b>
Rentebaten en soortgelijke opbrengsten	6.627	0,0%	5.878	0,0%
Rentelasten en soortgelijke kosten	-14.317	-0,1%	-13.067	-0,1%
<b>Som der financiële baten en lasten</b>	<b>-7.690</b>	<b>-0,1%</b>	<b>-7.189</b>	<b>-0,1%</b>
Bijzondere baten	3.976	0,0%	3.905	0,0%
Bijzondere lasten	-5.004	0,0%	-4.900	0,0%
<b>Som der bijzondere baten en lasten</b>	<b>-1.028</b>	<b>0,0%</b>	<b>-995</b>	<b>0,0%</b>
Resultaat uit gewone bedrijfsuitoefening voor belastingen	140.024	0,8%	121.581	0,9%
Belastingen	-28.005	-0,2%	-36.136	-0,3%
<b>Resultaat na belastingen</b>	<b>112.019</b>	<b>0,6%</b>	<b>85.445</b>	<b>0,6%</b>

### 1.3 Resultaatvergelijking

Het resultaat na belastingen 2014 is ten opzichte van 2013 gestegen met € 26.574,-. De ontwikkeling van het resultaat na belastingen 2014 ten opzichte van 2013 kan als volgt worden weergegeven:

	€	€
<b>Het resultaat na belastingen is gunstig beïnvloed door:</b>		
<i>Stijging van:</i>		
Omzet	1.113.847	
Rentebaten en soortgelijke opbrengsten	749	
Bijzondere baten	71	
<i>Daling van:</i>		
Lonen en salarissen	15.901	
Belastingen	8.131	
		1.138.699
<b>Het resultaat na belastingen is ongunstig beïnvloed door:</b>		
<i>Stijging van:</i>		
Inkoopwaarde van de omzet	1.032.360	
Sociale lasten	17.040	
Pensioenlasten	11.470	
Afschrijvingen materiële vaste activa	1.950	
Overige personeelskosten	5.753	
Huisvestingskosten	1.956	
Exploitatiekosten	178	
Verkoopkosten	18.848	
Autokosten	1.671	
Kantoorkosten	6.170	
Algemene kosten	13.375	
Rentelasten en soortgelijke kosten	1.250	
Bijzondere lasten	104	
		1.112.125
Stijging resultaat na belastingen		26.574

## 1.4 Meerjarenoverzicht

Ter analyse van het resultaat van de onderneming verstrekken wij u de onderstaande opstelling, welke is gebaseerd op de winst- en verliesrekening.

	2014	2013	2012	2011
	€	€	€	€
Netto-omzet	14.429.702	13.315.855	12.835.477	12.398.322
Inkoopwaarde van de omzet	11.670.286	10.637.926	10.377.551	10.012.387
<b>Bruto bedrijfsresultaat</b>	<b>2.759.416</b>	<b>2.677.929</b>	<b>2.457.926</b>	<b>2.385.935</b>
Lonen en salarissen	1.728.508	1.744.409	1.582.331	1.532.232
Sociale lasten	239.700	222.660	212.518	210.927
Pensioenlasten	53.080	41.610	40.042	33.132
Afschrijvingen immateriële vaste activa	3.750	3.750	3.750	3.750
Afschrijvingen materiële vaste activa	53.002	51.052	54.919	49.597
Overige personeelskosten	69.223	63.470	48.456	40.188
Huisvestingskosten	41.904	39.948	38.520	36.884
Exploitatiekosten	37.740	37.562	20.931	42.835
Verkoopkosten	153.653	134.805	124.544	104.130
Autokosten	19.876	18.205	17.380	16.176
Kantoorkosten	64.408	58.238	52.074	57.943
Algemene kosten	145.830	132.455	128.676	126.151
<b>Som der bedrijfskosten</b>	<b>2.610.674</b>	<b>2.548.164</b>	<b>2.324.141</b>	<b>2.253.945</b>
<b>Bedrijfsresultaat</b>	<b>148.742</b>	<b>129.765</b>	<b>133.785</b>	<b>131.990</b>
Rentebaten en soortgelijke opbrengsten	6.627	5.878	6.075	4.310
Rentelasten en soortgelijke kosten	-14.317	-13.067	-13.836	-12.975
<b>Som der financiële baten en lasten</b>	<b>-7.690</b>	<b>-7.189</b>	<b>-7.761</b>	<b>-8.665</b>
Bijzondere baten	3.976	3.905	-	3.225
Bijzondere lasten	-5.004	-4.900	-4.442	-4.968
<b>Som der bijzondere baten en lasten</b>	<b>-1.028</b>	<b>-995</b>	<b>-4.442</b>	<b>-1.743</b>
Resultaat uit gewone bedrijfsuitoefening voor belastingen	140.024	121.581	121.582	121.582
Belastingen	-28.005	-36.136	-36.136	-36.136
<b>Resultaat na belastingen</b>	<b>112.019</b>	<b>85.445</b>	<b>85.446</b>	<b>85.446</b>



## 1.5 Financiële positie

Ter analyse van de financiële positie van de onderneming verstrekken wij u de onderstaande opstelling, welke is gebaseerd op de gegevens uit de balans.

	31 december 2014		31 december 2013	
	€	€	€	€
<b>Op korte termijn beschikbaar:</b>				
Vorraden	101.113		82.756	
Onderhanden projecten	13.875		21.587	
Vorderingen	197.619		153.646	
Liquide middelen	99.585		58.570	
Totaal vlottende activa		412.192		316.559
Af: kortlopende schulden		282.576		321.464
Werkkapitaal		129.616		-4.905
<b>Vastgelegd op lange termijn:</b>				
Immateriële vaste activa	52.500		56.250	
Materiële vaste activa	345.065		374.317	
Financiële vaste activa	15.000		15.000	
		412.565		445.567
<b>Gefinancierd met op lange termijn beschikbare middelen</b>		<b>542.181</b>		<b>440.662</b>
<b>Deze financiering vond plaats met:</b>				
Eigen vermogen		289.368		177.349
Vorzieningen		103.813		89.313
Langlopende schulden		149.000		174.000
		542.181		440.662

Blijkens deze opstelling is het werkkapitaal per 31 december 2014 ten opzichte van 31 december 2013 gestegen met € 134.521,-.

## 1.6 Kengetallen

### Solvabiliteit

De solvabiliteit geeft de mate aan waarin de onderneming in staat is op lange termijn aan haar verplichtingen te voldoen. De solvabiliteitspositie geeft de situatie per einde boekjaar weer. Er is dus sprake van een momentopname.

	2014	2013	2012	2011
Verhouding eigen vermogen / totaal vermogen	0,35	0,23	0,23	0,23
Verhouding eigen vermogen / vreemd vermogen	0,54	0,30	0,30	0,30
Verhouding vreemd vermogen / totaal vermogen	0,65	0,77	0,77	0,77

### Liquiditeit

De liquiditeit geeft de mate aan waarin de onderneming in staat is op korte termijn aan haar verplichtingen te voldoen. De liquiditeitspositie geeft de situatie per einde boekjaar weer. Er is dus sprake van een momentopname.

	2014	2013	2012	2011
Quick ratio <i>Vlottende activa - voorraden / Kortlopende schulden</i>	1,10	0,73	0,73	0,66
Current ratio <i>Vlottende activa / Kortlopende schulden</i>	1,46	0,98	0,98	0,98
Omloopsnelheid voorraden <i>Voorraden / Inkoopwaarde van de omzet x 365 dagen</i>	3	3	3	4
Omzetsnelheid voorraden <i>Voorraden / Netto-omzet x 365 dagen</i>	3	2	2	3
Betalingstermijn debiteuren <i>Debiteuren / Netto-omzet x 365 dagen</i>	5	4	4	4
Betalingstermijn crediteuren <i>Crediteuren / Inkoopwaarde van de omzet x 365 dagen</i>	2	3	3	3

## 1.6 Kengetallen

### Omzet en rentabiliteit

De rentabiliteit geeft het rendement aan dat de onderneming in het boekjaar heeft behaald.

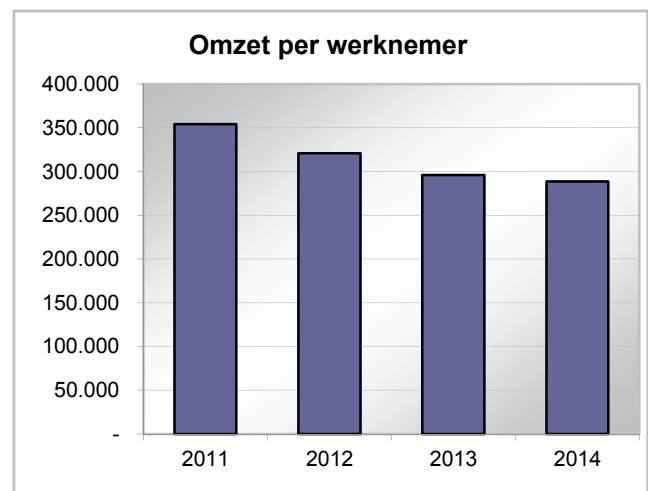
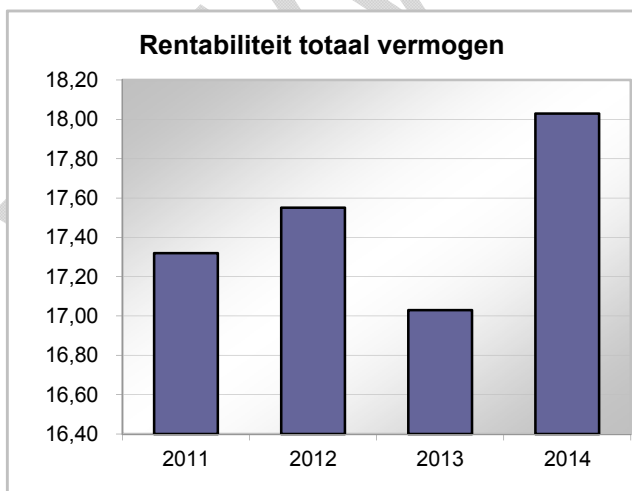
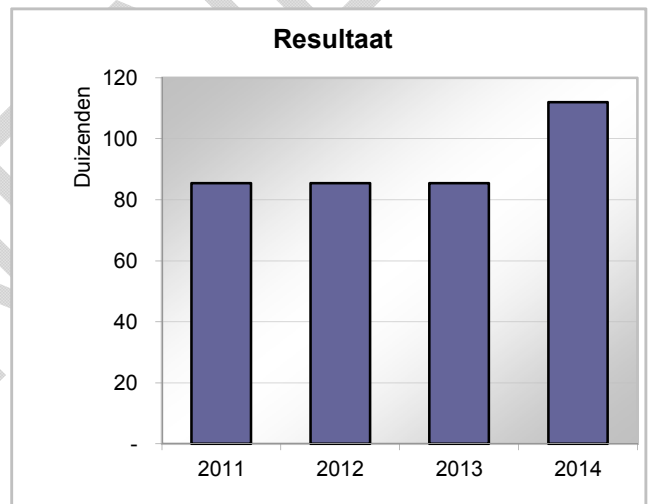
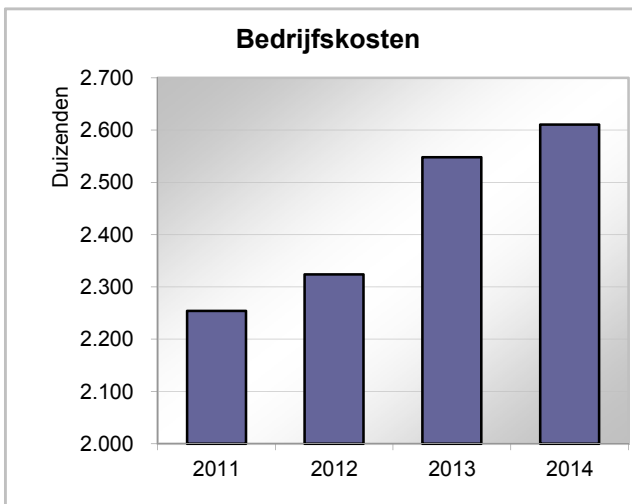
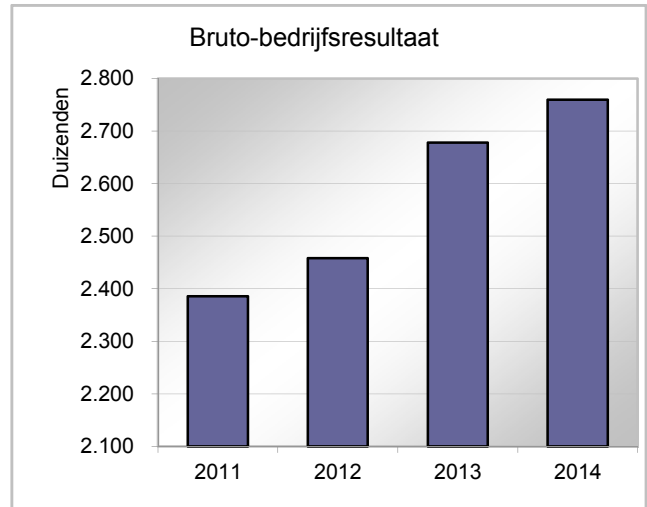
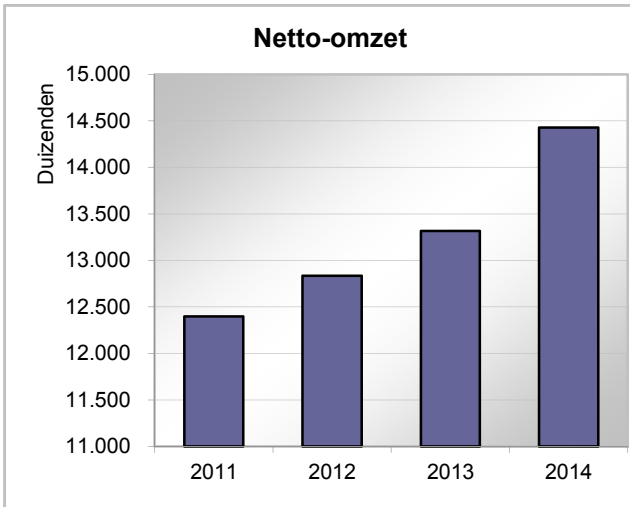
	2014	2013	2012	2011
Omzetontwikkeling <i>Indexcijfer (2011 = 100)</i>	116,38	107,40	103,53	100,00
Brutowinst-marge <i>Brutomarge / Netto-omzet</i>	19,12	20,11	19,15	19,24
Nettowinst-marge <i>Resultaat / Netto-omzet</i>	0,78	0,64	0,67	0,69
Rentabiliteit totaal vermogen <i>Bedrijfsresultaat / Totaal vermogen</i>	18,03	17,03	17,55	17,32
Rentabiliteit eigen vermogen <i>Resultaat / Eigen vermogen</i>	38,71	48,18	48,18	48,18
Rentabiliteit vreemd vermogen <i>Rentelasten / Vreemd vermogen</i>	2,67	2,23	2,37	2,22

### Personeel

	2014	2013	2012	2011
Gemiddelde omzet per werknemer	288.594	295.908	320.887	354.238
Loonkostenontwikkeling <i>Indexcijfer (2011 = 100)</i>	115,09	114,08	103,68	100,00
Gemiddelde personeelskosten per werknemer	41.810	46.048	47.084	51.899
Personeelskosten per € 100,-- omzet	14,49	15,56	14,67	14,65

**1.7 Grafieken**

De grafieken worden weergegeven in €.



## 1.8 Fiscale positie

### Berekening belastbaar bedrag 2014

De verschuldigde vennootschapsbelasting over het boekjaar 2014 bedraagt € 28.005,-. Dit bedrag is als volgt berekend:

	2014	
	€	€
Resultaat na belastingen		112.019
<i>Bij:</i>		
Vennootschapsbelasting	28.005	28.005
Belastbaar bedrag 2014		<u>140.024</u>
De hierover verschuldigde vennootschapsbelasting bedraagt		<u>28.005</u>

Bij het uitbrengen van dit rapport zijn de aangiften vennootschapsbelasting ingediend tot en met 2013 en definitief geregeld tot en met 2012.

	2014
	€
<b>Vennootschapsbelasting 2014</b>	
Verschuldigde vennootschapsbelasting over 2014	28.005
Voldaan op voorlopige aanslag vennootschapsbelasting 2014	<u>-39.706</u>
Resteert te vorderen over 2014	<u>11.701</u>
	<u>31-12-2014</u>
	€
<b>Balanspost vennootschapsbelasting</b>	
Vennootschapsbelasting 2014	11.701
Vennootschapsbelasting voorgaande jaren	<u>-4.114</u>
Te ontvangen vennootschapsbelasting	<u>7.587</u>

Wij vertrouwen hiermee aan uw opdracht te hebben voldaan. Tot het geven van nadere toelichting zijn wij gaarne bereid.

Hoogachtend,  
Accountantskantoor B.V.

O.N. der Tekening AA  
Accountant-Administratieconsulent

**2. JAARREKENING**

WWW.INFINE.NL

## 2.1 Balans per 31 december 2014

(Na resultaatbestemming)

ACTIVA	31 december 2014		31 december 2013	
	€	€	€	€
<b>Vaste activa</b>				
<i>Immateriële vaste activa</i>				
Goodwill	52.500		56.250	
		52.500		56.250
<i>Materiële vaste activa</i>				
Bedrijfsgebouwen en -terreinen	237.801		243.321	
Machines en installaties	78.587		81.871	
Inventaris	14.910		19.828	
Vervoermiddelen	13.767		29.297	
		345.065		374.317
<i>Financiële vaste activa</i>				
Overige vorderingen	15.000		15.000	
		15.000		15.000
<b>Vlottende activa</b>				
<i>Vorraden</i>				
Grond- en hulpstoffen	39.275		40.885	
Onderhanden werk	61.838		41.871	
		101.113		82.756
<i>Onderhanden projecten</i>				
		13.875		21.587
<i>Vorderingen</i>				
Handelsdebiteuren	181.243		146.734	
Belastingen en premies sociale verzekeringen	7.587		-	
Overlopende activa	8.789		6.912	
		197.619		153.646
<i>Liquide middelen</i>				
		99.585		58.570
<b>Totaal activazijde</b>		<u>824.757</u>		<u>762.126</u>

Zeewolde, 1 maart 2015  
Infine Voorbeeldrapport B.V.

O.N. der Nemer

**2.1 Balans per 31 december 2014**

(Na resultaatbestemming)

<b>PASSIVA</b>	31 december 2014		31 december 2013	
	€	€	€	€
<b>Eigen vermogen</b>				
Geplaatst aandelenkapitaal	18.000		18.000	
Overige reserves	<u>271.368</u>		<u>159.349</u>	
		289.368		177.349
<b>Voorzieningen</b>				
Pensioenvoorzieningen	56.044		51.544	
Overige voorzieningen	<u>47.769</u>		<u>37.769</u>	
		103.813		89.313
<b>Langlopende schulden</b>				
Schulden aan kredietinstellingen	<u>149.000</u>		<u>174.000</u>	
		149.000		174.000
<b>Kortlopende schulden</b>				
Schulden aan kredietinstellingen	-		40.781	
Aflossingsverplichtingen	24.750		24.750	
Handelscrediteuren	75.456		86.552	
Schulden aan groepsmaatschappijen	68.904		65.704	
Belastingen en premies sociale verzekeringen	93.838		84.611	
Overige schulden	10.150		9.325	
Overlopende passiva	<u>9.478</u>		<u>9.741</u>	
		282.576		321.464
<b>Totaal passivazijde</b>		<u><u>824.757</u></u>		<u><u>762.126</u></u>

Zeewolde, 1 maart 2015  
Infine Voorbeeldrapport B.V.

O.N. der Nemer



**2.2 Winst- en verliesrekening over 2014**

	2014		2013	
	€	€	€	€
Netto-omzet	14.420.525		13.318.900	
Mutatie onderhanden werk	19.967		-8.087	
Mutatie onderhanden projecten	-7.712		34	
Mutatie voorraad	-3.078		5.008	
		14.429.702		13.315.855
Inkoopwaarde van de omzet	11.679.572		10.654.344	
Kosten van uitbesteed werk	-9.286		-16.418	
		11.670.286		10.637.926
<b>Bruto bedrijfsresultaat</b>		<b>2.759.416</b>		<b>2.677.929</b>
Lonen en salarissen	1.728.508		1.744.409	
Sociale lasten	239.700		222.660	
Pensioenlasten	53.080		41.610	
Afschrijvingen immateriële vaste activa	3.750		3.750	
Afschrijvingen materiële vaste activa	53.002		51.052	
Overige bedrijfskosten	532.634		484.683	
<b>Som der bedrijfskosten</b>		<b>2.610.674</b>		<b>2.548.164</b>
		148.742		129.765
<b>Bedrijfsresultaat</b>		<b>148.742</b>		<b>129.765</b>
Rentebaten en soortgelijke opbrengsten	6.627		5.878	
Rentelasten en soortgelijke kosten	-14.317		-13.067	
<b>Som der financiële baten en lasten</b>		<b>-7.690</b>		<b>-7.189</b>
Bijzondere baten	3.976		3.905	
Bijzondere lasten	-5.004		-4.900	
<b>Som der bijzondere baten en lasten</b>		<b>-1.028</b>		<b>-995</b>
Resultaat uit gewone bedrijfsuitoefening voor belastingen		140.024		121.581
Belastingen		-28.005		-36.136
<b>Resultaat na belastingen</b>		<b>112.019</b>		<b>85.445</b>

## 2.3 Kasstroomoverzicht over 2014

Het kasstroomoverzicht is opgesteld volgens de indirecte methode.

	2014		2013	
	€	€	€	€
<b>Kasstroom uit operationele activiteiten</b>				
Bedrijfsresultaat		148.742		129.765
Aanpassingen voor:				
Afschrijvingen	56.752		54.802	
Mutatie voorzieningen	14.500		-	
		<u>71.252</u>		<u>54.802</u>
Verandering in werkkapitaal:				
Voorraden en onderhanden werk	-18.357		-1.913	
Onderhanden projecten	7.712		-34	
Vorderingen (excl. vennootschapsbelasting)	-36.386		1.947	
Kortlopende schulden (excl. schulden aan kredietinstellingen en vennootschapsbelasting)	9.607		-	
		<u>-37.424</u>		<u>-</u>
Kasstroom uit bedrijfsoperaties		<u>182.570</u>		<u>184.567</u>
Rentebaten en soortgelijke opbrengsten	6.627		5.878	
Rentelasten en soortgelijke kosten	-14.317		-13.067	
Bijzondere baten	3.976		3.905	
Bijzondere lasten	-5.004		-4.900	
Belastingen	-43.306		-36.136	
		<u>-52.024</u>		<u>-44.320</u>
Kasstroom uit operationele activiteiten		<u>130.546</u>		<u>140.247</u>
<b>Kasstroom uit investeringsactiviteiten</b>				
Investerings in materiële vaste activa	-24.000		-100.000	
Desinvesteringen in materiële vaste activa	250		-	
Kasstroom uit investeringsactiviteiten		<u>-23.750</u>		<u>-100.000</u>
<b>Kasstroom uit financieringsactiviteiten</b>				
Mutatie langlopende schulden	-25.000		-	
Kasstroom uit financieringsactiviteiten		<u>-25.000</u>		<u>-</u>
<b>Mutatie geldmiddelen</b>		<u><u>81.796</u></u>		<u><u>40.247</u></u>
<b>Toelichting op de geldmiddelen</b>				
Stand per 1 januari		17.789		-22.458
Mutatie geldmiddelen		81.796		40.247
Stand per 31 december		<u><u>99.585</u></u>		<u><u>17.789</u></u>

## 2.4 Toelichting op de jaarrekening

### ALGEMEEN

De jaarrekening is opgesteld volgens de bepalingen van Titel 9 Boek 2 BW in overeenstemming met de Richtlijnen voor de Jaarverslaggeving voor de kleine rechtspersoon.

### Activiteiten

De activiteiten van Infine Voorbeeldrapport B.V., statutair gevestigd te , bestaan voornamelijk uit:

- Het testen en demonstreren van de Infine Jaarrekening.

De feitelijke activiteiten worden uitgevoerd aan de Wagonette 2a te Zeewolde.

### Personeelsleden

Gedurende het jaar 2014 waren gemiddeld 50 werknemers in dienst op basis van een fulltime dienstverband. In het jaar 2013 waren dit 45 werknemers.

	2014	2013
Onderverdeeld naar:		
Directie	3,0	3,0
Productie	33,5	31,0
Verkoop	8,5	7,0
Administratie	5,0	4,0
	<u>50,0</u>	<u>45,0</u>

### Economische eenheid

De vennootschap maakt deel uit van een groep, waarvan Infine Voorbeeldrapport Moeder B.V. aan het hoofd staat.

### Valuta

De jaarrekening is opgesteld in euro's. Vorderingen, schulden en verplichtingen in vreemde valuta worden omgerekend tegen de koers per balansdatum. Transacties in vreemde valuta gedurende de verslagperiode worden in de jaarrekening verwerkt tegen de koers van afwikkeling. Eventuele koersverschillen worden opgenomen in de winst- en verliesrekening.

## GRONDSLAGEN VOOR DE BALANSWAARDERING

### Algemeen

De waardering van activa en passiva vindt plaats op basis van historische kosten. Tenzij bij de desbetreffende grondslag voor de specifieke balanspost anders wordt vermeld, worden de activa en passiva opgenomen tegen nominale waarde.

### Immateriële vaste activa

De immateriële vaste activa worden gewaardeerd op het bedrag van de bestede kosten, verminderd met de cumulatieve afschrijvingen en indien van toepassing met bijzondere waardeverminderingen. De jaarlijkse afschrijvingen bedragen een vast percentage van de bestede kosten, rekening houdend met een eventuele restwaarde.

Afschrijvingspercentages:

Goodwill 5,0 %

## 2.4 Toelichting op de jaarrekening

### Materiële vaste activa

De materiële vaste activa worden gewaardeerd op verkrijgingsprijs of vervaardigingskosten, verminderd met de cumulatieve afschrijvingen en indien van toepassing met bijzondere waardeverminderingen. De afschrijvingen worden gebaseerd op de geschatte economische levensduur en worden berekend op basis van een vast percentage van de verkrijgingsprijs of vervaardigingskosten, rekening houdend met een eventuele residuwaarde. Er wordt afgeschreven vanaf het moment van ingebruikneming. Op terreinen wordt niet afgeschreven.

De materiële vaste activa waarvan de onderneming krachtens een financiële lease-overeenkomst het economische eigendom heeft, worden geactiveerd. De uit de financiële lease-overeenkomst voortkomende verplichting wordt als schuld verantwoord. De in de toekomstige leasetermijnen begrepen interest wordt gedurende de looptijd ten laste van het resultaat gebracht.

Afschrijvingspercentages:

Bedrijfsgebouwen en -terreinen	2,5 - 4,0 %
Machines en installaties	10,0 - 15,0 %
Inventaris	20,0 - 33,3 %
Vervoermiddelen	25,0 %

### Financiële vaste activa

#### *Vorderingen*

De vorderingen op en leningen aan deelnemingen alsmede de overige vorderingen worden bij eerste verwerking opgenomen tegen de reële waarde en vervolgens gewaardeerd tegen de geamortiseerde kostprijs, welke gelijk zijn aan de nominale waarde, onder aftrek van noodzakelijk geachte voorzieningen.

### Voorraden

#### *Grond- en hulpstoffen*

Voorraden grond- en hulpstoffen worden gewaardeerd tegen verkrijgingsprijs of lagere netto-opbrengstwaarde. Deze lagere netto-opbrengstwaarde wordt bepaald door individuele beoordeling van de voorraden.

#### *Onderhanden werk*

De waardering van het onderhanden werk wordt gesteld op het gedeelte van de overeengekomen vergoeding voor het aangenomen werk, dat is toe te rekenen aan dat onderhanden werk. Opbrengsten en kosten worden verantwoord in de winst- en verliesrekening op basis van de voortgang van het aangenomen werk.

### Onderhanden projecten

De onderhanden projecten in opdracht van derden worden gewaardeerd tegen de gerealiseerde projectkosten vermeerderd met de toegerekende winst en verminderd met verwerkte verliezen en gedeclareerde termijnen. Indien het resultaat op een onderhanden project niet op betrouwbare wijze kan worden ingeschat wordt geen winst toegerekend. De projectkosten omvatten de direct op het project betrekking hebbende kosten, de kosten die toerekenbaar zijn aan projectactiviteiten in het algemeen en toewijsbaar zijn aan het project en andere kosten die contractueel aan de opdrachtgever kunnen worden toegerekend.

In de onderhanden projecten zijn tevens begrepen de uit projectontwikkeling voortkomende projecten indien en voor zover voor eenheden van het project voor of tijdens de constructie een onvoorwaardelijke verkoopovereenkomst is afgesloten.

## 2.4 Toelichting op de jaarrekening

Projectopbrengsten en projectkosten uit hoofde van de onderhanden projecten worden als opbrengsten en kosten verwerkt in de winst- en verliesrekening naar rato van de verrichte prestaties op balansdatum. De mate waarin de prestaties zijn verricht is bepaald op basis van de tot de balansdatum gemaakte projectkosten in verhouding tot de geschatte totale projectkosten.

Onderhanden projecten waarvan het saldo een debetstand vertoont, worden gepresenteerd onder de vlottende activa. Onderhanden projecten waarvan het saldo een creditstand vertoont, worden gepresenteerd onder de kortlopende schulden.

### Vorderingen

De vorderingen worden bij eerste verwerking opgenomen tegen de reële waarde en vervolgens gewaardeerd tegen de geamortiseerde kostprijs. De reële waarde en geamortiseerde kostprijs zijn gelijk aan de nominale waarde. Noodzakelijk geachte voorzieningen voor het risico van oninbaarheid worden in mindering gebracht. Deze voorzieningen worden bepaald op basis van individuele beoordeling van de vorderingen.

### Liquide middelen

De liquide middelen worden gewaardeerd tegen nominale waarde en staan, voor zover niet anders vermeld, ter vrije beschikking van de onderneming. Het betreffen de direct opeisbare vorderingen op kredietinstellingen en kasmiddelen.

### Voorzieningen

#### *Pensioenvoorzieningen*

Voor de op balansdatum door de directeur-groootaandeelhouder opgebouwde pensioenaanspraken die in eigen beheer worden gehouden wordt een voorziening gevormd. Deze voorziening wordt actuarieel berekend. Bij de berekening wordt rekening gehouden met toekomstige salarisstijgingen. Met toekomstige open indexaties wordt impliciet rekening gehouden door bij de berekening van de pensioenverplichting een lage disconteringsvoet te hanteren van <..>%.

#### *Overige voorzieningen*

Voorziening groot onderhoud:

De voorziening ter gelijkmatige verdeling van lasten voor groot onderhoud van gebouwen wordt bepaald op basis van de te verwachten kosten over een reeks van jaren. De voorziening wordt lineair opgebouwd. Het uitgevoerde onderhoud wordt ten laste van deze voorziening gebracht.

### Langlopende schulden

De langlopende schulden betreffen leningen met een looptijd van langer dan één jaar. Het gedeelte van de leningen dat wordt afgelost in het komende boekjaar, is opgenomen onder de kortlopende schulden.

### Kortlopende schulden

De kortlopende schulden betreffen de schulden met een looptijd van korter dan één jaar. Deze worden bij eerste verwerking opgenomen tegen reële waarde en vervolgens gewaardeerd tegen de geamortiseerde kostprijs, welke gelijk is aan de nominale waarde.

### Niet in de balans opgenomen rechten en verplichtingen

De niet in de balans opgenomen rechten en verplichtingen zijn, tenzij anders vermeld, gewaardeerd tegen nominale waarde.

## 2.4 Toelichting op de jaarrekening

### GRONDSLAGEN VOOR DE RESULTAATBEPALING

#### Algemeen

De bepaling van het resultaat vindt plaats op basis van historische kosten. Baten en lasten worden toegerekend aan het jaar waarop ze betrekking hebben. Winsten worden slechts opgenomen voor zover zij op balansdatum zijn gerealiseerd. Verplichtingen en mogelijke verliezen die hun oorsprong vinden voor het einde van het verslagjaar, worden in acht genomen indien zij voor het opmaken van de jaarrekening bekend zijn geworden.

#### Netto-omzet

Onder netto-omzet wordt verstaan de opbrengst van de in het verslagjaar geleverde goederen en verleende diensten onder aftrek van kortingen en de over de omzet geheven belastingen.

Opbrengsten voortvloeiend uit de verkoop van goederen worden verantwoord op het moment dat alle belangrijke rechten op economische voordelen alsmede alle belangrijke risico's zijn overgegaan op de koper. De kostprijs van deze goederen wordt aan dezelfde periode toegerekend.

Opbrengsten van diensten worden opgenomen naar rato van de mate waarin de diensten zijn verricht. De kostprijs van deze diensten wordt aan dezelfde periode toegerekend.

De aan het onderhanden werk toe te rekenen winst wordt bepaald op basis van de op balansdatum aan het werk bestede kosten in verhouding tot de naar verwachting aan het werk totaal te besteden kosten. De netto-opbrengstwaarde is gebaseerd op een verwachte verkoopprijs onder aftrek van nog te maken kosten voor voltooiing en verkoop.

De in het boekjaar gerealiseerde projectopbrengsten worden als opbrengsten in de winst- en verliesrekening verwerkt in de post netto-omzet en in de post mutatie onderhanden projecten zolang het project nog niet is voltooid. Projectkosten zijn verwerkt in de kosten van grond- en hulpstoffen en in de kosten van uitbesteed werk.

#### Inkoopwaarde van de omzet

Onder de inkoopwaarde van de omzet wordt verstaan de direct aan de geleverde goederen en diensten toe te rekenen kosten. Hieronder is tevens begrepen een mutatie in de afwaardering wegens incourantheid van de voorraden.

#### Bedrijfskosten

De kosten worden toegerekend aan het verslagjaar waarop zij betrekking hebben.

#### Pensioenlasten

De voor het personeel geldende pensioenregelingen worden gefinancierd door afdrachten aan de pensioenuitvoerder. De verschuldigde premie wordt als last in de winst-en-verliesrekening verantwoord.

Indien er, naast de verplichting voor periodieke pensioenpremies, een verplichting bestaat voor per balansdatum opgebouwde pensioenrechten (backserviceverplichtingen), wordt de verplichting in de balans opgenomen tegen de contante waarde.

Per balansdatum waren er geen pensioenvorderingen en geen verplichtingen naast de betaling van de jaarlijks aan de pensioenuitvoerder verschuldigde premie.

#### Afschrijvingen

De afschrijvingen zijn berekend door middel van vaste percentages van de aanschafwaarde, op basis van de verwachte economische levensduur. Boekwinsten en -verliezen bij verkoop van de vaste activa zijn begrepen onder de afschrijvingen. Boekwinsten echter alleen voor zover deze niet in mindering zijn gebracht op investeringen.

#### Financiële baten en lasten

De financiële baten en -lasten betreffen de op de verslagperiode betrekking hebbende renteopbrengsten en -kosten van uitgegeven en ontvangen leningen en tegoeden.



## 2.4 Toelichting op de jaarrekening

### Belastingen

De vennootschapsbelasting wordt berekend tegen het geldende tarief over het resultaat van het boekjaar, waarbij rekening wordt gehouden met permanente verschillen tussen de winstberekening volgens de jaarrekening en de fiscale winstberekening, waarbij actieve belastinglatenties slechts worden gewaardeerd indien en voor zover de realisatie daarvan waarschijnlijk is.

### Bijzondere baten en lasten

De bijzondere baten en lasten betreffen de resultaten welke niet uit de normale bedrijfsuitoefening voortkomen en van incidentele aard zijn.

## GRONDSLAGEN VOOR DE OPSTELLING VAN HET KASTROOMOVERZICHT

Het kasstroomoverzicht wordt opgesteld volgens de indirecte methode.

De geldmiddelen in het kasstroomoverzicht bestaan uit liquide middelen en kortlopende schulden aan kredietinstellingen.

Kasstromen in vreemde valuta worden omgerekend tegen een geschatte gemiddelde koers.

Belastingen, rentebaten en soortgelijke opbrengsten, alsmede rentelasten en soortgelijke kosten, worden opgenomen onder de kasstroom uit operationele activiteiten.

Transacties waarbij geen ruil van geldmiddelen plaatsvindt, waaronder financiële leasing, worden niet in het kasstroomoverzicht opgenomen. De betaling van de leasetermijnen uit hoofde van het financiële leasecontract wordt voor het gedeelte dat betrekking heeft op de aflossing als een uitgave uit financieringsactiviteiten aangemerkt en voor het gedeelte dat betrekking heeft op de interest als een uitgave uit operationele activiteiten.

## 2.5 Toelichting op de balans

### ACTIVA

#### VASTE ACTIVA

##### Immateriële vaste activa

Het verloop van de immateriële vaste activa wordt als volgt weergegeven:

	<u>Goodwill</u>
	€
Aanschafwaarde	75.000
Cumulatieve afschrijvingen	-18.750
Boekwaarde per 1 januari	<u>56.250</u>
Afschrijvingen	-3.750
Mutaties 2014	<u>-3.750</u>
Aanschafwaarde	75.000
Cumulatieve afschrijvingen	-22.500
Boekwaarde per 31 december	<u>52.500</u>

Voor een gedetailleerd overzicht van de immateriële vaste activa verwijzen wij u naar de bijlagen.

##### Materiële vaste activa

Het verloop van de materiële vaste activa wordt als volgt weergegeven:

	Bedrijfs- gebouwen en -terreinen	Machines en installaties	Inventaris	Vervoer- middelen
	€	€	€	€
Aanschafwaarde	304.235	208.465	35.456	68.918
Cumulatieve afschrijvingen	-60.914	-126.594	-15.628	-39.621
Boekwaarde per 1 januari	<u>243.321</u>	<u>81.871</u>	<u>19.828</u>	<u>29.297</u>
Investeringen	-	20.000	4.000	-
Desinvesteringen	-	-	-2.750	-
Afschrijvingen desinvesteringen	-	-	2.500	-
Afschrijvingen	-5.520	-23.284	-8.668	-15.530
Mutaties 2014	<u>-5.520</u>	<u>-3.284</u>	<u>-4.918</u>	<u>-15.530</u>
Aanschafwaarde	304.235	228.465	36.706	68.918
Cumulatieve afschrijvingen	-66.434	-149.878	-21.796	-55.151
Boekwaarde per 31 december	<u>237.801</u>	<u>78.587</u>	<u>14.910</u>	<u>13.767</u>

Voor een gedetailleerd overzicht van de materiële vaste activa verwijzen wij u naar de bijlagen.



## 2.5 Toelichting op de balans

### Financiële vaste activa

	<u>31-12-2014</u>	<u>31-12-2013</u>
	€	€
<b>Overige vorderingen</b>		
Lening u/g Beleg B.V.	<u>15.000</u>	<u>15.000</u>

Er is geen aflossingsverplichting overeengekomen.

### VLOTTENDE ACTIVA

#### Voorraden

#### Grond- en hulpstoffen

Grond- en hulpstoffen	<u>39.275</u>	<u>40.885</u>
-----------------------	---------------	---------------

#### Onderhanden werk

Onderhanden werk	<u>61.838</u>	<u>41.871</u>
------------------	---------------	---------------

#### Onderhanden projecten

Onderhanden projecten	<u>13.875</u>	<u>21.587</u>
-----------------------	---------------	---------------

#### Vorderingen

#### Handelsdebiteuren

Debiteuren	197.697	146.734
Debiteuren oude jaren	<u>-16.454</u>	<u>-</u>
	<u>181.243</u>	<u>146.734</u>

Een voorziening voor oninbare debiteuren wordt niet noodzakelijk geacht.

#### Belastingen en premies sociale verzekeringen

Vennootschapsbelasting	<u>7.587</u>	<u>-</u>
------------------------	--------------	----------

#### Overlopende activa

Vooruitbetaalde verzekeringen	3.500	3.150
Vooruitbetaalde contributie	3.789	2.487
Nog te ontvangen schade-uitkering	<u>1.500</u>	<u>1.275</u>
	<u>8.789</u>	<u>6.912</u>

## 2.5 Toelichting op de balans

	<u>31-12-2014</u>	<u>31-12-2013</u>
	€	€
<b>Liquide middelen</b>		
Rekening courant bank	41.015	-
Deposito Rabobank	55.000	55.000
Kas	3.570	3.570
	<u>99.585</u>	<u>58.570</u>

Voor de rekening courant gelden de volgende zekerheden:

- Verpanding machines en installaties

De deposito heeft een looptijd van 60 maanden, het rentepercentage bedraagt 5%.

WWW.INFINE.NL

## 2.5 Toelichting op de balans

### PASSIVA

#### EIGEN VERMOGEN

	2014	2013
	€	€
<b>Geplaatst aandelenkapitaal</b>		
Stand per 31 december	18.000	18.000

Het maatschappelijk kapitaal bedraagt € 84.000,--, verdeeld in 42 aandelen van nominaal € 2.000,--.

Het gestort en opgevraagd kapitaal bedraagt € 18.000,--.

Per eindbalans was het geplaatst kapitaal als volgt verdeeld:

- 5 gewone aandelen (€ 10.000,--)
- 2 gewone aandelen met alleen (beperkt) winstrecht (€ 4.000)
- 2 prioriteitsaandelen (€ 4.000,--)

#### Overige reserves

Stand per 1 januari	159.349	73.904
Uit voorstel resultaatbestemming	112.019	85.445
Stand per 31 december	271.368	159.349

#### VOORZIENINGEN

##### Pensioenvoorzieningen

Stand per 1 januari	51.544	47.050
Dotatie	4.500	4.494
Stand per 31 december	56.044	51.544

##### Overige voorzieningen

	31-12-2014	31-12-2013
	€	€
Herinvesteringsreserve	7.769	7.769
Voorziening groot onderhoud gebouwen	40.000	30.000
	47.769	37.769

##### Voorziening groot onderhoud gebouwen

	2014	2013
	€	€
Stand per 1 januari	30.000	20.000
Dotatie	10.000	10.000
Stand per 31 december	40.000	30.000

## 2.5 Toelichting op de balans

### LANGLOPENDE SCHULDEN

	<u>31-12-2014</u>	<u>31-12-2013</u>
	€	€
<b>Schulden aan kredietinstellingen</b>		
Hypothecaire leningen	54.000	62.000
Financieringen	74.750	79.750
Leaseverplichtingen	20.250	32.250
	<u>149.000</u>	<u>174.000</u>

	<u>2014</u>	<u>2013</u>
	€	€
<i>Hypothecaire lening</i>		
Hoofdsom	150.000	150.000
Aflossing voorgaande boekjaren	-80.000	-72.000
Stand per 1 januari	70.000	78.000
Aflossing	-8.000	-8.000
Stand per 31 december	62.000	70.000
Aflossingsverplichting komend boekjaar	-8.000	-8.000
Langlopend deel per 31 december	<u>54.000</u>	<u>62.000</u>

Deze lening is verstrekt ter financiering van de aankoop van het bedrijfspand. Het rentepercentage bedraagt 6,0%, vast tot en met 30 september 2016. De aflossing bedraagt € 2.000,-- per kwartaal, voor het laatst op 1 oktober 2036. Als zekerheid is gesteld een onderpand op het bedrijfspand.

	<u>2014</u>	<u>2013</u>
	€	€
<i>Financiering</i>		
Hoofdsom	95.000	95.000
Aflossing voorgaande boekjaren	-10.500	-5.750
Stand per 1 januari	84.500	89.250
Aflossing	-5.000	-4.750
Stand per 31 december	79.500	84.500
Aflossingsverplichting komend boekjaar	-4.750	-4.750
Langlopend deel per 31 december	<u>74.750</u>	<u>79.750</u>

Het rentepercentage bedraagt 5,2%, vast tot en met 31 december 2015. De aflossing bedraagt € 1.187,50 per kwartaal, voor het laatst op 31 december 2031. Als zekerheid is gesteld een verpanding van de machines en installaties.

**2.5 Toelichting op de balans**

	2014	2013
	€	€
<i>Leaseverplichting</i>		
Hoofdsom	80.000	80.000
Aflossing voorgaande boekjaren	-35.750	-23.750
Stand per 1 januari	44.250	56.250
Aflossing	-12.000	-12.000
Stand per 31 december	32.250	44.250
Aflossingsverplichting komend boekjaar	-12.000	-12.000
Langlopend deel per 31 december	<u>20.250</u>	<u>32.250</u>

Dit betreft de leaseverplichting van de vrachtauto, waarvan de boekwaarde per balansdatum € 12.750,- bedraagt. Het rentepercentage bedraagt 8,0%. De termijnbetaling bedraagt € 1.000,- per maand, voor het laatst op 31 maart 2017.

**KORTLOPENDE SCHULDEN**

	31-12-2014	31-12-2013
	€	€
<b>Schulden aan kredietinstellingen</b>		
Schuld aan kredietinstelling	-	40.781

**Aflossingverplichtingen komend boekjaar**

Hypothecaire lening	8.000	8.000
Financiering	4.750	4.750
Leaseverplichting	12.000	12.000
	<u>24.750</u>	<u>24.750</u>

**Handelscrediteuren**

Crediteuren	<u>75.456</u>	<u>86.552</u>
-------------	---------------	---------------

**Schulden aan groepsmaatschappijen**

	2014	2013
	€	€
<i>Rekening courant Infine Voorbeeldrapport Moeder B.V.</i>		
Stand per 1 januari	65.704	55.204
Opname	-	7.500
	65.704	62.704
Rente, 5% over het gemiddeld saldo	3.200	3.000
Stand per 31 december	<u>68.904</u>	<u>65.704</u>

## 2.5 Toelichting op de balans

	31-12-2014	31-12-2013
	€	€
<b>Belastingen en premies sociale verzekeringen</b>		
Vennootschapsbelasting	-	7.714
Omzetbelasting	45.886	32.659
Loonheffing	28.550	26.570
Premies bedrijfsvereniging	15.756	14.511
Premies pensioen	3.646	3.157
	<u>93.838</u>	<u>84.611</u>

### Overige schulden

	2014	2013
	€	€
<i>Rekening courant Ontwikkeling B.V.</i>		
Stand per 1 januari	9.325	11.375
Stortingen	2.325	5.000
Aflossingen	-2.000	-7.500
	<u>9.650</u>	<u>8.875</u>
Rente	500	450
Stand per 31 december	<u>10.150</u>	<u>9.325</u>

Met Ontwikkeling B.V. te Nunspeet is een rekening-courant verhouding opgezet, ten behoeve van de ontwikkeling van een nieuw product. Met ingang met 1 januari 2015 zal er voor 25% worden deelgenomen in Ontwikkeling B.V.

	31-12-2014	31-12-2013
	€	€
<b>Overlopende passiva</b>		
Nog te betalen accountantskosten	7.978	8.141
Nog te betalen kantoorkosten	1.500	1.225
Nog te betalen verkoopkosten	-	375
	<u>9.478</u>	<u>9.741</u>

### Niet in de balans opgenomen rechten en verplichtingen

#### Voorwaardelijke verplichtingen en belangrijke financiële verplichtingen

##### *Huurverplichtingen*

De onderneming heeft een huurcontract afgesloten voor de huur van het pand op de locatie .. te ... De huurverplichting bedraagt € ..,- per jaar. De huurverplichting loopt tot en met <datum>.

##### *Investeringsverplichtingen*

Per balansdatum bedraagt de niet in de balans opgenomen investeringsverplichting voor <omschrijving investering> € ..,-.

**2.6 Toelichting op de winst- en verliesrekening**

	2014	2013
	€	€
<b>Netto-omzet</b>		
Omzet hoog	11.674.080	10.673.453
Omzet binnen EU	2.334.833	2.223.805
Omzet buiten EU	411.612	421.642
	<u>14.420.525</u>	<u>13.318.900</u>
De netto-omzet over 2014 is ten opzichte van het vorige boekjaar met 8,3% gestegen.		
<b>Inkoopwaarde van de omzet</b>		
Inkopen hoog	9.455.673	8.541.514
Inkopen binnen EU	2.220.653	2.109.915
Inkopen buiten EU	3.246	2.915
	<u>11.679.572</u>	<u>10.654.344</u>
<b>Kosten van uitbesteed werk</b>		
Kosten van uitbesteed werk	<u>-9.286</u>	<u>-16.418</u>
<b>Lonen en salarissen</b>		
Brutolonen en salarissen	1.654.530	1.694.398
Vakantietoeslag	130.522	117.000
Belaste vergoedingen	3.007	2.976
	<u>1.788.059</u>	<u>1.814.374</u>
Ontvangen subsidies brutolonen	-59.551	-57.965
Doorberekende loonkosten	-	-12.000
	<u>1.728.508</u>	<u>1.744.409</u>
<i>Gemiddeld aantal werknemers</i>		
Gedurende het jaar 2014 waren gemiddeld 50 werknemers in dienst op basis van een fulltime dienstverband. In het jaar 2013 waren dit 45 werknemers.		
<b>Sociale lasten</b>		
Sociale lasten bedrijfsvereniging	164.141	148.440
Premies bedrijfsfondsen	75.559	74.220
	<u>239.700</u>	<u>222.660</u>
<b>Pensioenlasten</b>		
Pensioenpremie personeel	5.053	20.006
Dotatie pensioenvoorziening	4.500	4.494
Premies vroegpensioen	43.527	17.110
	<u>53.080</u>	<u>41.610</u>
<b>Afschrijvingen immateriële vaste activa</b>		
Goodwill	<u>3.750</u>	<u>3.750</u>

**2.6 Toelichting op de winst- en verliesrekening**

	2014	2013
	€	€
<b>Afschrijvingen materiële vaste activa</b>		
Bedrijfsgebouwen en -terreinen	5.520	5.520
Machines en installaties	23.284	21.784
Inventaris	8.668	8.218
Vervoermiddelen	15.530	15.530
	<u>53.002</u>	<u>51.052</u>
<b>Overige bedrijfskosten</b>		
Overige personeelskosten	69.223	63.470
Huisvestingskosten	41.904	39.948
Exploitatiekosten	37.740	37.562
Verkoopkosten	153.653	134.805
Autokosten	19.876	18.205
Kantoorkosten	64.408	58.238
Algemene kosten	145.830	132.455
	<u>532.634</u>	<u>484.683</u>
<i>Overige personeelskosten</i>		
Reiskostenvergoeding	5.763	5.520
Kilometervergoeding	2.016	2.357
Kantinekosten	16.519	14.901
Lunchkosten en verteringen	1.134	1.414
Scholings- en opleidingskosten	17.493	15.528
Ziekengeldverzekering	24.679	22.266
Arbodienst	1.619	1.484
	<u>69.223</u>	<u>63.470</u>
<i>Huisvestingskosten</i>		
Onderhoud onroerend goed	14.849	14.255
Dotatie onderhoudsvoorziening	10.000	10.000
Gas, water en electra	13.225	12.379
Verzekering onroerend goed	2.349	2.040
Vaste lasten onroerend goed	687	704
Schoonmaakkosten	794	570
	<u>41.904</u>	<u>39.948</u>



## 2.6 Toelichting op de winst- en verliesrekening

	2014	2013
	€	€
<i>Exploitatie- en machinekosten</i>		
Huur machines	10.282	10.122
Reparatie en onderhoud machines	9.252	9.819
Verzekering machines	8.078	7.480
Brandstof machines	4.747	4.271
Klein gereedschap	4.054	4.367
Overige exploitatie- en machinekosten	1.327	1.503
	<u>37.740</u>	<u>37.562</u>
<i>Verkoopkosten</i>		
Reclame- en advertentiekosten	26.505	21.106
Representatiekosten	2.155	1.921
Relatiegeschenken	1.623	1.481
Reis- en verblijfkosten	5.850	5.586
Beurs- en congresskosten	31.060	26.863
Vrachtkosten verkoop	80.872	73.254
Incassokosten	4.710	3.735
Overige verkoopkosten	878	859
	<u>153.653</u>	<u>134.805</u>
<i>Autokosten</i>		
Brandstoffen	4.779	4.467
Reparatie en onderhoud	4.449	3.925
Verzekering	2.829	2.447
Motorrijtuigenbelasting	2.547	2.461
BTW privé-gebruik auto	2.228	2.068
Kilometervergoeding privé-auto	2.673	2.531
Overige autokosten	371	306
	<u>19.876</u>	<u>18.205</u>
<i>Kantoorkosten</i>		
Kantoorbenodigdheden	1.618	1.506
Drukwerk	6.714	7.039
Portikosten	1.755	1.375
Telecommunicatie	22.566	20.966
Kosten automatisering	16.996	13.983
Kopieerkosten	7.525	6.768
Contributies en abonnementen	4.826	4.327
Reparatie en onderhoud kantoorinventaris	1.855	1.811
Overige kantoorkosten	553	463
	<u>64.408</u>	<u>58.238</u>

**2.6 Toelichting op de winst- en verliesrekening**

	2014	2013
	€	€
<i>Algemene kosten</i>		
Accountantskosten	25.995	21.259
Administratiekosten	8.407	7.627
Advieskosten	9.012	9.638
Zakelijke verzekeringen	2.646	2.409
Managementvergoedingen	98.000	90.000
Overige algemene kosten	1.770	1.522
	<u>145.830</u>	<u>132.455</u>
<b>Financiële baten en lasten</b>		
<b>Rentebaten en soortgelijke opbrengsten</b>		
Rentebate deposito	3.145	2.760
Rentebate lening u/g	1.138	1.050
Overige rentebaten	2.344	2.068
	<u>6.627</u>	<u>5.878</u>
<b>Rentelasten en soortgelijke kosten</b>		
Rente hypotheek	4.432	3.840
Rente financieringen	7.302	6.870
Bankkosten en provisie	2.583	2.357
	<u>14.317</u>	<u>13.067</u>
<b>Bijzondere baten en lasten</b>		
<b>Bijzondere baten</b>		
Boekwinst activa	<u>3.976</u>	<u>3.905</u>
<b>Bijzondere lasten</b>		
Schade inventaris	3.200	3.383
Oninbare debiteuren	1.804	1.517
	<u>5.004</u>	<u>4.900</u>
<b>Belastingen</b>		
Vennootschapsbelasting	<u>28.005</u>	<u>36.136</u>

### **3. OVERIGE GEGEVENS**

WWW.INFINE.NL

### **3. Overige gegevens**

#### **3.1 Wettelijke vrijstelling**

De vennootschap heeft gebruikgemaakt van de mogelijkheid tot vrijstelling van deskundigenonderzoek op grond van artikel 2:396 lid 7 BW.

#### **3.2 Statutaire regeling betreffende de bestemming van het resultaat**

Omtrent de bestemming van het resultaat is in artikel 8 van de statuten het volgende bepaald:  
<Tekst uit statuten>

#### **3.3 Bestemming van het resultaat over het boekjaar 2013**

De jaarrekening 2013 is vastgesteld in de Algemene Vergadering gehouden op 1 mei 2014.

De Algemene Vergadering heeft de bestemming van het resultaat vastgesteld conform het daartoe gedane voorstel.

#### **3.4 Voorstel tot bestemming van het resultaat over het boekjaar 2014**

De directie stelt aan de Algemene Vergadering voor het resultaat over het boekjaar 2014 ten bedrage van € 112.019,-- geheel ten gunste van de overige reserves te brengen en over 2014 geen dividend uit te keren.

Dit voorstel is reeds in de jaarrekening verwerkt.

#### **4. BIJLAGEN**

WWW.INFINE.NL

## 4.1 Staat van de vaste activa

Omschrijving	Datum	Aanschafwaarde			
		Aanschaf- fingen tot 01-01-2014 €	Inves- teringen 2014 €	Desinves- teringen 2014 €	Aanschaf- fingen t/m 31-12-2014 €
<b>Immateriële vaste activa</b>					
<i>Goodwill</i>					
Goodwill	05-06-2009	75.000			75.000
<b>Totaal immateriële vaste activa</b>		<b>75.000</b>	<b>-</b>	<b>-</b>	<b>75.000</b>
<b>Materiële vaste activa</b>					
<i>Bedrijfsgebouwen en -terreinen</i>					
Gebouwen 1	03-07-1996	200.000			200.000
Gebouwen 2	05-12-2004	93.235			93.235
Gebouwen 3	03-03-2012	11.000			11.000
		304.235	-	-	304.235
<i>Machines en installaties</i>					
Machines 1	03-06-2007	100.000			100.000
Machines 2	15-10-2010	53.125			53.125
Machines 3	17-11-2010	55.340			55.340
Machines 4	05-05-2013		20.000		20.000
		208.465	20.000	-	228.465
<i>Inventaris</i>					
Inventaris 1	03-08-2006	2.750		2.750	-
Inventaris 2	23-07-2012	20.000			20.000
Inventaris 3	15-01-2013	5.506			5.506
Inventaris 4	16-11-2013	7.200			7.200
Inventaris 5	08-05-2014		4.000		4.000
		35.456	4.000	2.750	36.706
<i>Vervoermiddelen</i>					
Vervoermiddelen 1	15-11-2011	35.000			35.000
Vervoermiddelen 2	12-12-2011	23.581			23.581
Vervoermiddelen 3	02-07-2012	10.337			10.337
		68.918	-	-	68.918
<b>Totaal materiële vaste activa</b>		<b>617.074</b>	<b>24.000</b>	<b>2.750</b>	<b>638.324</b>

Afschrijvingen

Afschrijvingen tot 01-01-2014	Afschrijvingen 2014	Afschrijving desin- vesteringen	Afschrijvingen t/m 31-12-2014	Boekwaarde per 31-12-2014	Residu- waarde	Afschrij- vingsper- centage
€	€	€	€	€	€	%
18.750	3.750	-	22.500	52.500		5,00
18.750	3.750	-	22.500	52.500	-	
35.000	3.750	-	38.750	161.250	50.000	2,50
24.961	1.390	-	26.351	66.884	37.635	2,50
953	380	-	1.333	9.667	1.500	4,00
60.914	5.520	-	66.434	237.801	89.135	
68.223	9.250	-	77.473	22.527	7.500	10,00
33.258	7.219	-	40.477	12.648	5.000	15,00
25.113	5.084	-	30.197	25.143	4.500	10,00
	1.731	-	1.731	18.269	2.500	15,00
126.594	23.284	-	149.878	78.587	19.500	
2.250	250	2.500	-	-	-	33,33
9.358	3.700	-	13.058	6.942	1.500	20,00
1.835	1.668	-	3.503	2.003	500	33,33
2.185	2.233	-	4.418	2.782	500	33,33
	817	-	817	3.183	250	33,33
15.628	8.668	2.500	21.796	14.910	2.750	
22.568	7.925	-	30.493	4.507	3.300	25,00
14.325	5.270	-	19.595	3.986	2.500	25,00
2.728	2.335	-	5.063	5.274	1.000	25,00
39.621	15.530	-	55.151	13.767	6.800	
242.757	53.002	2.500	293.259	345.065	118.185	

**4.2 Jaaropstelling omzetbelasting**

		2014	
		€	€
<b>Boekjaar: 2014</b>			
<b>BTW nummer: NL1111.22.333.B01</b>			
<i>Omzet</i>			
Omzet hoog	1a	11.674.080	2.451.556
<i>Omzet naar het buitenland</i>			
Omzet buiten de EU (uitvoer)	3a	411.612	
Omzet binnen de EU	3b	2.334.833	
<i>Inkoop vanuit het buitenland</i>			
Inkoop van binnen de EU	4b	2.220.653	466.337
Verschuldigde omzetbelasting			2.917.893
<i>Voorbelasting</i>			
Voorbelasting	5b	1.850.547	
Inkoop van binnen de EU	5b	466.337	
<b>Te betalen omzetbelasting</b>			2.316.884
			601.009
<i>Afdrachten omzetbelasting</i>			
Januari		29.557	
Februari		53.956	
Maart		33.836	
April		77.956	
Mei		37.540	
Juni		65.658	
Juli		29.557	
Augustus		79.223	
September		22.334	
Oktober		85.325	
November		43.988	
December		34.389	
			593.319
<b>Suppletie omzetbelasting 2014</b>			7.690
			31-12-2014
			€
<b>Balanspost omzetbelasting</b>			
Omzetbelasting laatste periode			38.196
Omzetbelasting suppletie			7.690
			45.886